


INPELLET 49


NEW

 : fonte/gietijzer/Guss/cast iron


 : 10


 : 6,5

 : 0,5-1,5 kg/h

 : 6,5-20 h

 : 8 cm, m \grave{a} le/mannelijk/feder/male

 : m³ 170

 : cm 73x58x52/104 h





INPELLET 54

 : fonte/gietijzer/Guss/cast iron


 : 15


 : 8

 : 0,5-1,9 kg/h

 : 8-30 h

 : 8 cm, m \grave{a} le/mannelijk/feder/male

 : m³ 210

 : cm 73x58x60/116 h





PELLINSERT 54

 : fonte/gietijzer/Guss/cast iron


 : 15


 : 8

 : 0,7-1,8 kg/h

 : 8-21 h

 : 8 cm, m \grave{a} le/mannelijk/feder/male

 : m³ 210

 : cm 73x54x60/116 h

